

## instruções de instalação linha quadratta

### conteúdo da embalagem

- luminária
- bucha de fixação
- parafuso de fixação
- luva descartável

### Atenção

- leia atentamente estas instruções antes iniciar a instalação.

- a luminária deve ser manuseada com cuidado para evitar riscos e deformações.

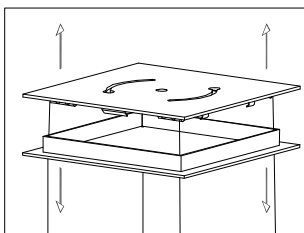
- antes de iniciar a instalação interrompa o fornecimento de energia para o dispositivo, tornando mais seguro a instalação, manutenção e troca de lâmpadas.

- lave sempre as mãos antes da instalação para evitar manchar a luminária.

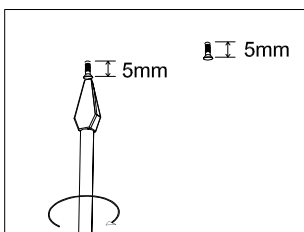
- para manuseio do refletor use sempre as luvas descartáveis que acompanham a embalagem, garantindo assim a eficiência e rendimento da peça.

- o fabricante limita-se a qualquer tipo de responsabilidade por não seguir corretamente o manual de instrução.

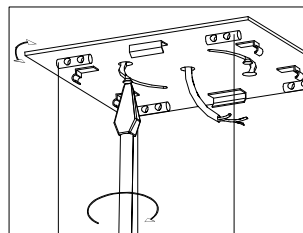
1  
Desencaixe a canópla do suporte suporte como indicado.



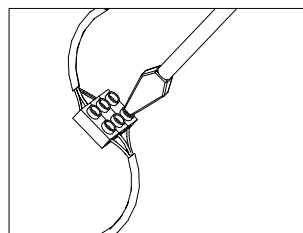
2  
Marque o local dos furos no teto usando o suporte da luminária como referência. Fure e fixe os parafusos deixando-os 5mm para fora do teto. Use os sistemas de fixação apropriadas para gesso ou laje.



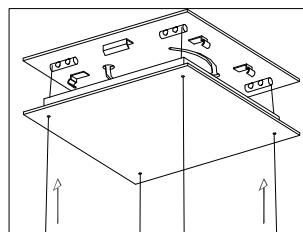
2  
Passe a fiação pelo furo do suporte. Encaixe o suporte nos parafusos rotacionando para fixar. De aperto nos parafusos.



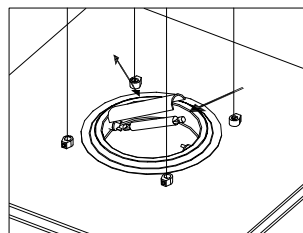
8  
Faça a ligação com a rede elétrica utilizando conectores.



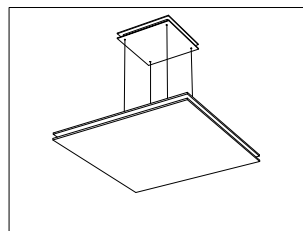
5  
Fixe a canópla no suporte como indicado.



6  
Retire o difusor de vidro, instale a lâmpada e recoloca o difusor.



7  
Ao término da instalação, a luminária deverá ficar como ilustrado ao lado.



### TERMO DE GARANTIA

A Lumini Equipamentos de Iluminação Ltda., concede garantia ao produto por ela fabricado, (Luminárias), pelo prazo de 3 anos, contados a partir da data de emissão da nota fiscal de venda, desde que a luminária tenha sido instalada de acordo com as instruções de montagem do fabricante.

Durante o período estipulado a garantia cobrirá a mão de obra e peças utilizadas para reparos de defeitos devidamente constatados como sendo de fabricação. Para peças sujeitas ao desgaste natural pelo uso, peças plásticas ou de borracha, o prazo de garantia será de 90 dias, contados a partir da data da emissão da nota fiscal, quando constatado defeito de fabricação. Somente um técnico autorizado pela Lumini está habilitado a reparar defeitos cobertos pela garantia. Para lâmpadas, reatores eletromagnéticos, reatores eletrônicos e eletrônicos dimerizáveis, transformadores, ignitores e /ou capacitores, a garantia será a garantia dada pelo fabricante dos mesmos.

A garantia aqui oferecida, somente terá validade pelo prazo acima especificado, contados da data de aquisição pelo primeiro comprador, no caso da propriedade ser posteriormente transferida.

#### A GARANTIA PERDERÁ SEU EFEITO QUANDO:

- A instalação ou utilização do produto estiver em desacordo com as instruções de montagem do fabricante.
- O equipamento sofrer qualquer dano provocado por acidente, queda, agentes da natureza, ou ainda, alterações ou consertos realizados por pessoas não autorizadas pelo fabricante.
- O corpo ou qualquer outra parte do produto estiver adulterado ou danificado impedindo a sua identificação.
- O problema for provocado por negligência, imprudência ou imperícia do usuário.

#### A GARANTIA NÃO COBRE:

- Transporte e remoção de equipamentos para assistência técnica ou manutenção.
- Reforma de equipamentos, quando necessário.
- Reparos necessários, incluindo troca de peças, em caso de utilização de peças e insumos não originais de fábrica que venham a prejudicar o funcionamento do produto.
- Defeitos causados por oscilação ou corte de energia na rede elétrica.

**A GARANTIA SOMENTE SERÁ VÁLIDA MEDIANTE A APRESENTAÇÃO DE NOTA FISCAL DO PRODUTO. EM CASO DE DÚVIDAS DURANTE A INSTALAÇÃO, CONSULTE SEMPRE O FABRICANTE.**