

instruções de instalação
bauhaus 90 W
bauhaus 90 W LED

conteúdo da embalagem
- luminária

Atenção

- leia atentamente estas instruções antes iniciar a instalação.

- a luminária deve ser manuseada com cuidado para evitar riscos e deformações.

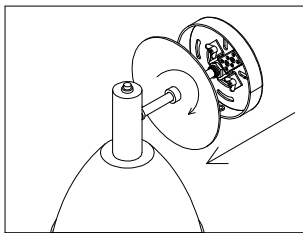
- antes de iniciar a instalação interrompa o fornecimento de energia para o dispositivo, tornando mais seguro a instalação, manutenção e troca de lâmpadas.

- lave sempre as mãos antes da instalação para evitar manchar a luminária.

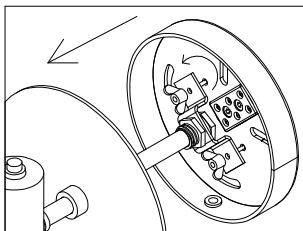
- para manuseio do refletor use sempre as luvas descartáveis que acompanham a embalagem, garantindo assim a eficiência e rendimento da peça.

- o fabricante limita-se a qualquer tipo de responsabilidade por não seguir corretamente o manual de instrução.

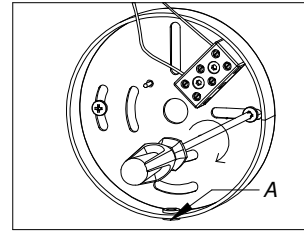
1
Desrosqueie a bucha e abra a canopla.



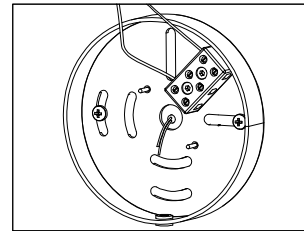
2
Desrosqueie as borboletas e retire a luminária do suporte.



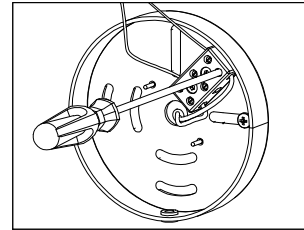
3
Fixe o suporte na parede conforme indicado deixando o furo (A) voltado para baixo.



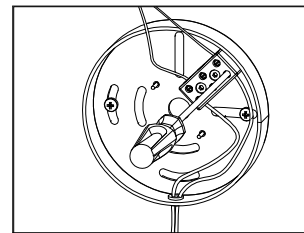
4
Passe a fiação elétrica pelo furo central. Desconsidere este passo se a luminária for utilizar o acessório fio frontal.



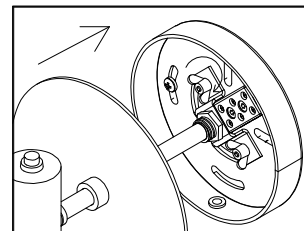
5
Faça a ligação elétrica utilizando o conector no suporte.



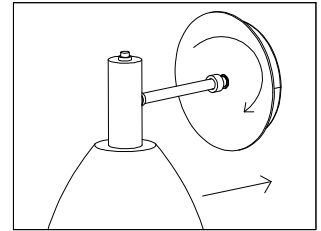
6
Caso tenha sido adquirido o acessório fio frontal, passe o fio através do orifício na canopla e ligue-o ao conector.



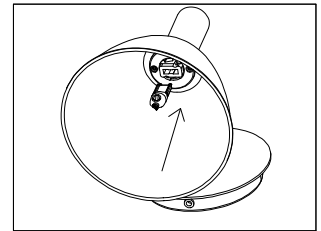
7
Fixe a luminária novamente ao suporte apertando as borboletas.



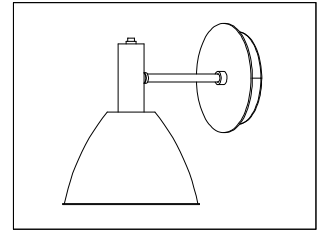
8
Fixe a canopla ao suporte rosqueando a bucha conforme indicado.



9
Instale a lâmpada conforme indicado. Se a luminária for LED, desconsidere este passo.



10
Ao final da instalação a luminária ficará como ilustrado.



TERMO DE GARANTIA

A Lumini Equipamentos de Iluminação Ltda. , concede garantia ao produto por ela fabricado, (Luminárias), pelo prazo de 3 anos, contados a partir da data de emissão da nota fiscal de venda, desde que a luminária tenha sido instalada de acordo com as instruções de montagem do fabricante.

Durante o período estipulado a garantia cobrirá a mão de obra e peças utilizadas para reparos de defeitos devidamente constatados como sendo de fabricação. Para peças sujeitas ao desgaste natural pelo uso, peças plásticas ou de borracha, o prazo de garantia será de 90 dias, contados a partir da data da emissão da nota fiscal, quando constatado defeito de fabricação. Somente um técnico autorizado pela Lumini está habilitado a reparar defeitos cobertos pela garantia. Para lâmpadas, reatores eletromagnéticos, reatores eletrônicos e eletrônicos dimerizáveis, transformadores, ignitores e /ou capacitores, a garantia será a garantia dada pelo fabricante dos mesmos.

A garantia aqui oferecida, somente terá validade pelo prazo acima especificado, contados da data de aquisição pelo primeiro comprador, no caso da propriedade ser posteriormente transferida.

A GARANTIA PERDERÁ SEU EFEITO QUANDO:

- A instalação ou utilização do produto estiver em desacordo com as instruções de montagem do fabricante.
- O equipamento sofrer qualquer dano provocado por acidente, queda, agentes da natureza, ou ainda, alterações ou consertos realizados por pessoas não autorizadas pelo fabricante.
- O corpo ou qualquer outra parte do produto estiver adulterado ou danificado impedindo a sua identificação.
- O problema for provocado por negligência, imprudência ou imperícia do usuário.

A GARANTIA NÃO COBRE:

- Transporte e remoção de equipamentos para assistência técnica ou manutenção.
- Reforma de equipamentos, quando necessário.
- Reparos necessários, incluindo troca de peças , em caso de utilização de peças e insumos não originais de fábrica que venham a prejudicar o funcionamento do produto.
- Defeitos causados por oscilação ou corte de energia na rede elétrica.

A GARANTIA SOMENTE SERÁ VÁLIDA MEDIANTE A APRESENTAÇÃO DE NOTA FISCAL DO PRODUTO. EM CASO DE DÚVIDAS DURANTE A INSTALAÇÃO, CONSULTE SEMPRE O FABRICANTE.